

Velkommen på

Herlev

Kollegiet

Som ny indflytter har du garanteret en masse spørgsmål.

Denne mappe kan måske klare nogle af dem, men hvis der er

spørgsmål ud over dette er du mere end velkommen til at

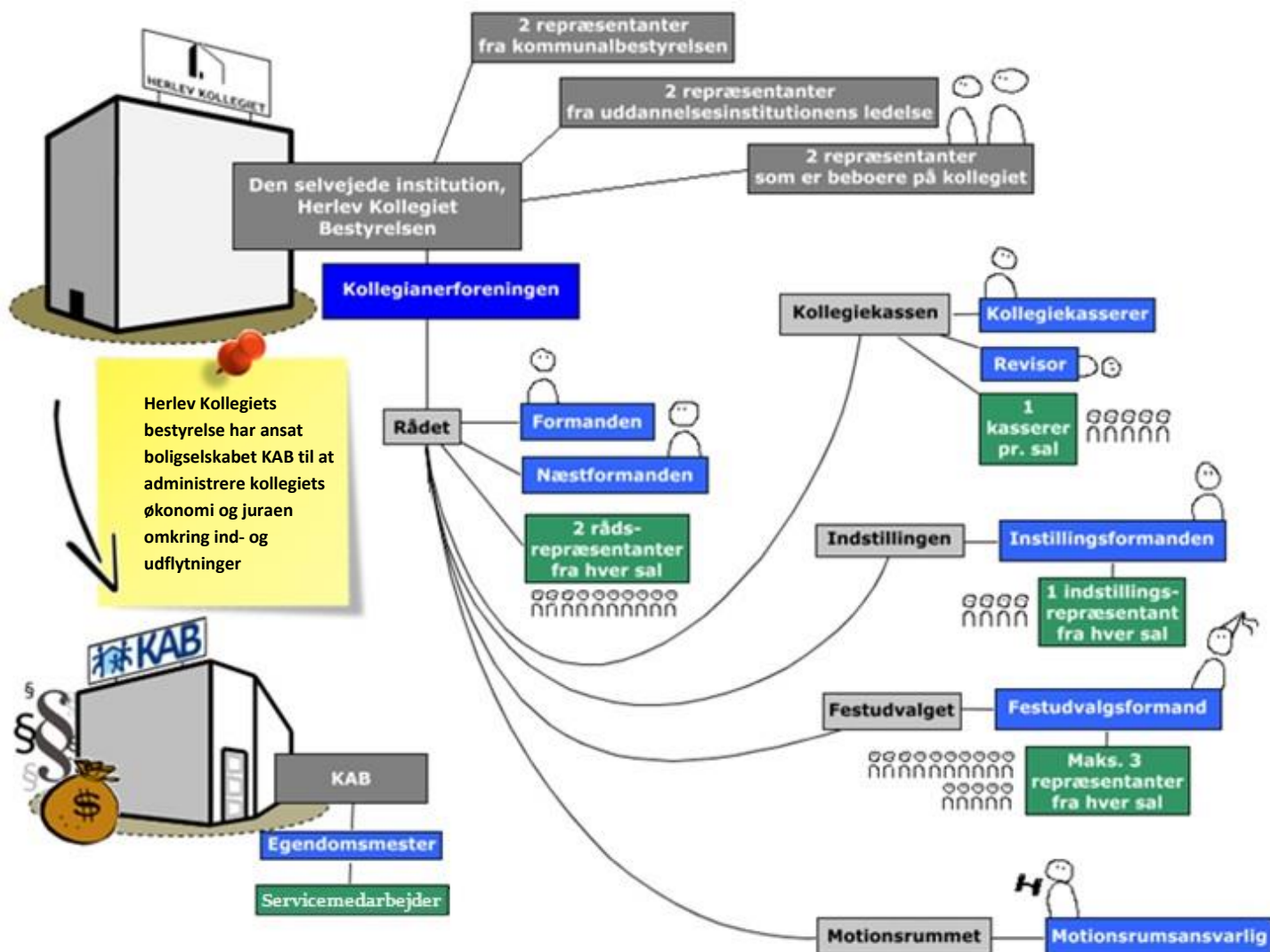
spørge folk på kollegiet - **vi vil rigtig gerne hjælpe dig!**

Med venlig hilsen

Beboerrådet på Herlevkollegiet

Kollegianerforeningen byder dig velkommen på Herlevkollegiet!

Når du flytter ind på kollegiet, er du automatisk medlem af Kollegianerforeningen. Det er en forening som er oprettet for at gøre livet på Herlevkollegiet lidt mere lækkert for beboerne. Her kan du se nogle af de områder som foreningen varetager og nogle af dem som den *IKKE* gør.



Alle de små tegneseriefignurer symboliserer de mange frivillige poster i foreningen, som skal fyldes ud af beboere på kollegiet. Kollegianerforeningen opfordrer dig derfor til at deltage i det frivillige arbejde i foreningen – det gør livet sjovere for alle på kollegiet.

Snak med din sals råds- eller indstillingsrepræsentant for at få mere at vide, omkring plads i køkkenet og salens regler.



Kollegianerforeningen

Lidt om Rådet, udvalg og faciliteterne på Herlevkollegiet

Rådet

Vil du repræsentere din sals meninger og holdninger og være med til at forme Herlev Kollegiet? **Så bliv en af sin sals to Rådsrepræsentanter i Kollegianerforeningen!** Beboerrådet (også kaldet "Rådet") er til daglig foreningens øverste instans, så hvis du har noget du vil tilføje eller ændre på kollegiet, så starter det her. Det gør ikke noget at man ikke har nogen erfaring inden for foreningsarbejde – alle beboere er velkomne. Man er selvfølgelig også meget velkommen til at komme med på besøg til et møde, for at se hvordan det foregår.

De nuværende Rådsrepræsentanter kan fortælle dig mere, men jeg kan allerede sige at det styrer at være med i Rådet! (*Vedtægterne for foreningen findes på kollegiets hjemmeside*).

Hvis batterierne i døren der svigter eller lign. små men kritiske opgaver forekommer udenfor ejendomskontorets åbningstider, så hiv fat i din rådsrepræsentant på salen, eller formanden for rådet. – Så hjælper de så godt de kan.

Rådsformanden

Indstillingen

I Indstillingen sidder repræsentanter fra hver sal, og gennemlæser og udvælger ansøgninger til kollegiet. Du har allerede talt med en af repræsentanterne, da du blev tilbudt en plads på kollegiet. Indstillingsrepræsentanterne gør et vigtigt stykke arbejde for kollegiet, da de også sørger for at lave studiekontrol to gange årligt. De svarer også gerne på spørgsmål hvis du har nogle angående din bolig her på kollegiet. Indstillingskontoret har åbent hver mandag kl. 19-20 og kan uden for åbningstid kontaktes på mail: indstillingen@herlevkollegiet.dk

Festudvalget og selskabslokalet "Kælderbaren"

Festudvalget sørger for at afholde de store fester på kollegiet, og mindre sociale arrangementer. Mulighederne er mange – det drejer sig bare om at få en god ide! Tirsdags-cafeer på salene, billard-turnering, hygge onsdag i vores festlokale Kælderbaren, en gæsteforelæsning i kælderbaren, filmaftener, YOU NAME IT! Så vil du være med til at planlægge, hjælpe til, og derved sørge for at Herlevkollegiet er et kanon socialt sted at være, så er det her du skal melde dig.

Som beboer har du normalt mulighed for at leje kælderbaren til et privat arrangement.

Festudvalget bruger også lokalet til fester og arrangementer, så meld dig ind, hvis du vil være med til at give dine medkollegianere nogle fede stunder.

Motionsrummet

Er der for langt til fitnessDK og ødelægger regnvejret din lyst til at løbe en tur? Så meld dig ind i kollegiets eget motionsrum i kælderen. Du finder alle de træningsredskaber du har brug for, til både motionstræning og styrketræning. Kvartalsprisen er pr. 3/10-2013: 100 kr.

En hilsen fra din ejendomsmester

Normalvis vil jeg være på kollegiet til at tage mig af de problemer som opstår, stoppet afløb eller vandhaner der drypper, men da jeg også har behov for at holde fri, weekend og ferie, vil der være perioder hvor der ikke er nogen på kontoret. Hvis det er enkelte dage, så afløses der ikke og opgaverne bliver nødt til at vente til jeg er tilbage igen. Hvis jeg afholder ferie over en længere periode vil der være en afløser til at tage sig af de mest fornødne ting. Almindelige serviceopgaver bliver nødt til at vente til jeg er på job igen.

Som udgangspunkt så er kontakt-tiderne:

Mandag - Torsdag 7:00 - 15:00

Fredag 7:00 – 12:00

Anders kan kontaktes mandag til fredag på:

21 44 58 35

Kim kan kontaktes tirsdag og torsdag,
samt når Anders har ferie på:

21 46 66 67

Ejendomskontoret ligger på 3. sal,
Værelse 302

Vær opmærksom på at jeg oparbejder afspadseringstimer som jeg afholder løbende. Derfor er jeg ikke altid på kollegiet. Jeg kan også være kørt ud i byen for at hente materialer.

Hvis du skulle stå i den situation at et vandrør er sprunget, eller noget andet der kræver akut afhjælpning så kontakt en rådsrepræsentant i beboerrådet, så vil de hjælpe dig så godt de kan.

Med venlig hilsen

Anders Alsing
Driftsleder
Herlevkollegiet

Lidt om forsikring

Forsikringer er kedelige og det er noget man betaler til i håb om aldrig at få behov for det, men prøv at forestille dig at der har været brand på dit værelse, og nu har du ingen møbler, intet tøj, ingen computer, ingen skolebøger, du vil stå tilbage med det tøj du har på og de penge du har i lommen.

Nu skal du finde et sted du kan bo indtil kollegieværelset, er klar til du flytter ind igen, i et kollegieværelse som vil være enormt tomt uden møbler, fjernsyn, tøj, computer osv.

Kollegiet forsikrer kun bygningen og det fællesinventar som kollegiet har indkøbt.

Din personlige ejendom skal du selv forsikre, uanset årsag til skaden dækker hverken kollegiet eller kollegiets forsikring, skader på dine ting.

Ved brand eller større vandskader, kan det ske at man i en periode ikke kan bo på værelset, en indboforsikring dækker også genhusning, hvis du f.eks. bliver nødt til at bo på hotel, mens lejemålet gøres beboeligt igen.

Mens du bor på kollegiet har du behov for en forsikring der dækker løsøre (indboforsikring)

Der er nogle forsikringselskaber der meget gerne vil sælge dig en glas og kumme forsikring med, men dette er unødvendigt, da glas og kumme er kollegiets ansvar. Du kan gøres ansvarlig hvis der er tale om gentagende skader eller skader der kommer af forkert brug eller adfærd.

I nogle forsikringselskaber er du og dine ting forsikret via dine forældres forsikring, ind til du fylder 21 år, også selv om du er flyttet hjemmefra. Tag en snak med dine forældre og forsikringselskabet om dette, er du over 21 eller ikke omfattet af anden forsikring bør du tegne din egen forsikring.

Man kan tegne rigtig mange forskellige forsikringer men dette er desværre en af de forsikringer som unge mennesker glemmer, når de flytter hjemme fra, hvis du ønsker andre forsikringer bør du snakke med dine forældre og/eller et forsikringselskab. Nogle fagforeninger tilbyder specielle, og billige forsikringsordninger gennem studiet. Det ville være en god ide at undersøge dette.

Der udover kan det være en god ide at scanne kvitteringer og tage fotos af sine ting og maile til sig selv, læg det i en mappe for sig selv så man ikke skal lede efter det, så kan man undgå at skulle diskutere med forsikringen om hvilke ting man havde, husk at tage fotos af arvegods, også bunden hvis det er porcelæns figurer eller lignende.

Lidt om internettet på kollegiet

Der er en 1/1 Gb/s internetforbindelse til deling for hele kollegiet, dette er frit at bruge for beboeren til alle lovlige aktiviteter.

Der er trådløst internet i hele huset, og på værelserne er der stikudtag som kan benyttes hvis dette ønskes.

For at undgå forstyrrelser på det trådløse internet ønsker vi ikke at du opretter din egen internetforbindelse med en trådløs router, da dette vil gøre at de "access points" som er placeret rundt omkring i bygningen ikke vil have den samme dækning.








For at benytte det trådløse netværk skal du søge efter trådløse netværk.

Du skal logge ind på: HEKO

Med password: HeKo2730!

Lidt om TV på kollegiet

På nuværende tidspunkt kan du modtage følgende TV kanaler via fællesantenne nettet:

	
	
	
	Kræver abonnement, Se nedenfor.

Antennebidraget som betales via huslejeopkrævnningen dækker udgifter til udskiftning, vedligeholdelse og service antenner og udstyr som sender signalerne vidder, udover antenne bidraget betales der et mindre beløb til Copydan samt ophavsafgift.

For at kunne se kanalerne som er på fællesantenne anlægget skal dit TV kunne håndtere signaler i Mpeg4 format, de ældre formater sendes ikke længere ud i vores antenne anlæg.

Hvis du har et ældre TV der ikke kan håndtere MPEG4 signalet kan du evt. købe en modtagerboks, som kan håndtere disse signaler, denne tilsluttes mellem stikket på væggen og dit TV.

Hvis du skal ud og købe TV eller modtagerboks, vil jeg anbefale at du køber udstyr der er forberedt til boxer, hvis du evt. på et senere tidspunkt vil tilkøbe yderligere kanaler via bokser.



Du har mulighed for at udvide dit programudvalg ved selv at indkøbe et programkort til Boxers kanaler.

Vi sender Boxersignalet ud i vores antenneanlæg, i et kodet format, ønsker du at gøre brug af dette skal du tilslutte dit TV eller modtagerudstyr til fællesantennenettet og sætter kortet i, efter en kanalsøgning skulle det hele gerne virke.

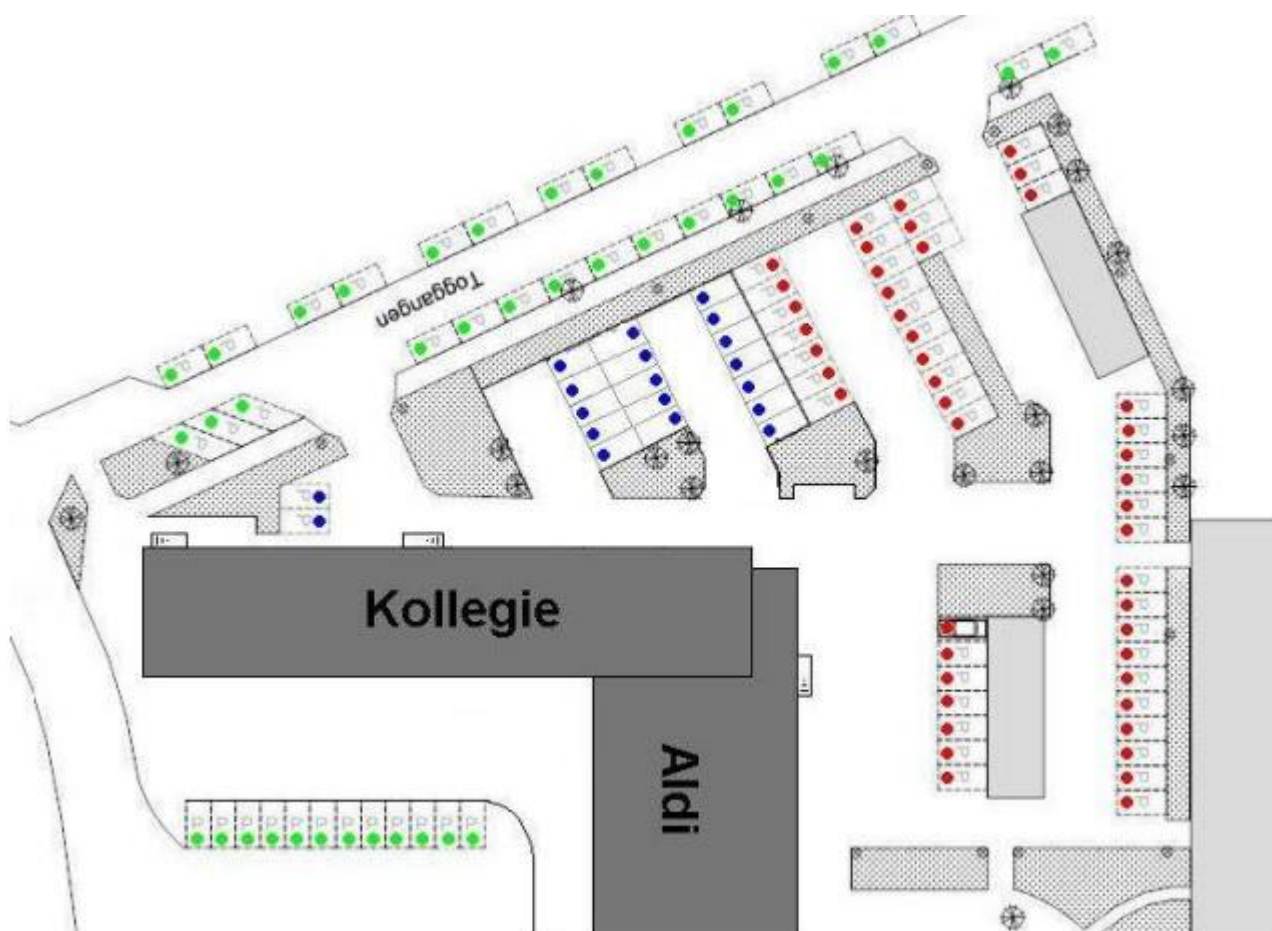
Med venlig hilsen

Anders Alsing
Ejendomsmester



Lidt om parkering omkring kollegiet

P- pladser markeret med **BLÅ**, tilhører ejerforeningen som kollegiet er en del af. bestemmelserne for brug af parkeringspladsen fremgår af skiltene på pladsen. Ejer du en bil kan du få denne registreret som hjemhørende på adressen. Der er også mulighed for at få en gæstetilladelse hvis du f.eks. låner dine forældres bil mens de er på ferie. Kontakt ejendomskontoret for yderligere information. Formanden og næstformanden kan også udstede de midlertidige parkeringstilladelser, i tilfælde af behovet opstår udenfor ejendomskontorets åbningstider.



P- pladser markeret med **RØD** tilhører Kaagsgården, se skiltning for restriktioner.
Jeg kan ikke annullere kontrolafgifter!!

P- pladser markeret med **GRØN** er offentlige P-pladser, se skiltning for restriktioner.

Ejendommen er ikke ansvarlig for evt. ændringer i parkeringsrestriktioner, det er til enhver tid førerens pligt at orientere sig om de gældende restriktioner for området.

Med venlig hilsen

Anders Alsing
Ejendomsmester

Lidt om tøjvask på kollegiet

Midt på gangen ved siden af køkkenet er vaskerummet placeret, der er opstillet en vaskemaskine samt en tørretumbler på hver etage.

Brugen af maskinerne er indeholdt i huslejen, men vaskepulver skal du selv sørge for at købe. Det er de enkelte etagers køkkenregler der laver reglerne for brug af maskinerne. Jeg vil ikke skrive om reglerne på de enkelte sale her, men på de fleste etager skal man booke tid i vaskerummet, hvis man ønsker at vaske.

Som udgangspunkt er det jer selv der skal renholde maskinerne, det vil sige, rense fnug-filtre m.v. dette kan du læse om på brugsanvisningerne der hænger i vaskerummet.

Hvis du oplever problemer med maskinerne så skal du huske at give besked til ejendomskontoret, jo hurtigere jeg får besked jo hurtigere kan jeg få service på maskinerne.

Med venlig hilsen

Anders Alsing
Ejendomsfører

Vaskeanvisninger

Vask



Normal maskinvask med højeste angivne temperatur (30°, 40°, 50°, 60°, 70° & 95°).



Skånsom maskinvask ved højeste angivne temperatur.



Ekstra skånsom maskinvask ved højeste angivne temperatur. Eksempelvis uldvaskeprogram.



Tåler kun håndvask 30°C - 40°C. Skal behandles med forsigtighed.



Tåler ikke vask.

Tørring



Hænetørring.



Liggetørring.



Dryptørring.



Tørring i skyggen.



Tåler tørring i tumbler ved lav tørretemperatur.



Tåler tørring i tumbler ved medium tørretemperatur.



Tåler tørring i tumbler ved høj tørretemperatur.



Tåler ikke tørring i tørretumbler.

Kemisk rens



Cirklen angiver, at tøjet kan renses kemisk. Bogstavet i cirklen angiver, hvilken kemisk rensesvæske der kan anvendes.



Skånsom rens - undgå møntrens. Bogstaver i cirklen angiver hvilken kemisk rensesvæske der kan anvendes.



Tåler ikke kemisk rens. Undgå brug af opløsningsmidler til pletfjerning.

Blegning



Undgå blegning.

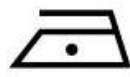


Alle blegemidler er tilladt.



Tåler blegning, men ikke med klor.

Strygning



Strygning ved lav temperatur (højst 110°). Strygning med damp frarådes.



Strygning ved medium temperatur (højst 150°).



Strygning ved høj temperatur (højst 200°).



Undgå stryging og behandling med damp.

**Vær opmærksom på at der er smæklås på dørene til alle værelserne.
Derfor bør alle beboere, finde sig en nøgle-buddy.**

Der bør være én som man har tiltro til, og som man kan kontakte hvis man smækker sig ude.

Smækker du dig ude mens Anders, er på kollegiet hjælper han dig gerne ring 21 44 58 35.

Smækker du dig ude når Anders ikke er på kollegiet, har kollegiet har lavet en aftale med:



Det koster 850- 1100,- afhængigt af tidspunktet på døgnet.

Husk at aftale med låsesmeden om du betaler kontant eller med Dankort.

Kollegiet betaler kun for låsesmeden, hvis det er Anders der tilkalder ham!

Er der fejl på låsesystemet skal du gøre følgende: Kontakt Anders når han er på kollegiet: 21 44 58 35. Har du problemer uden for "åbningstid" skal du kontakte Claus i 316, som vil hjælpe dig i den udstrækning han kan.

Med venlig hilsen

Ejendomskontoret og Beboerrådet



Brandalarmering



På kollegiet har vi et internt varslingsanlæg så man kan varsle de øvrige beboere på kollegiet, i tilfælde af brand.

På alle fælles arealerne er der opsat detektorer som kan se om der er røg eller forhøjet temperature som vil udløse alarmen, i samtlige lokaler er der opsat lydgivere som vil give signal hvis brandalarmeringsanlægget bliver udløst, der ud over er der 3 tryk på hver etage til at aktivere anlægget.

Lad venligst vær med at aktivere anlægget for sjov, alarmen bliver først af stillet når brandmyndigheden har gennemgået hele bygningen, og har konstateret om der er brand nogen steder.

Dette gælder selvfølgelig også samtlige værelser, De åbner selv døren hvis der ikke er nogen der åbner når der bankes på!

Vi opfordre alle til selv at indkøbe en "almindelig" batteridrevet røgalarm og opsætte på sit værelse, de fås i flere designs og prisklasser, men hvis de overholder de europæiske normer virker en til 30 kroner, lige så godt som en til flere hundrede kroner.

Alle døre på kollegiets fællesarealer er udført som branddøre og er designet til at hindre at brande spreder sig, der for er det vigtigt at alle døre holdes lukket, også selv om det ikke brander.

En branddør virker på den måde at der er nogle expansionslister som udvider sig når de bliver påvirket af temperature på over 120 grader, hvilket gør at dørene ikke kan åbnes, skulle det ske at du ikke kan komme ud fra dit værelse eller et andet lokale på grund af brand, skal evakuering eller redning ske via vinduerne.

Sørg for at redningsmandskabet ved hvor du er og at du har behov for hjælp, kan du ikke komme i kontakt med nogen, kan du råbe om hjælp, eller ringe til alarmcentralen og fortælle hvor du er, åben vinduet og vift med en lommelygte, et stykke stof eller lignende for at på råde dig opmærksomhed.

Intern varsling

Alarmeringsinstruks

Ved brand og evakuering



1. Aktivér brandtryk hvis anlægget ikke er udløst automatisk
2. Tilkald brandvæsenet - 1-1-2
3. Iværksæt rednings- og slukningsarbejde
4. Luk døre for at hindre brand-/røgspredning
5. Modtag brandvæsenet og forklar situationen

Samlingssted er: Forpladsen ved stationen

Ved mindre brand- eller røgudvikling

- Sluk ilden med det tilstedeværende brandslukningsmateriel
- er du i tvivl følg punkt 1-5

Affaldssortering.

På Herlevkollegiet er der nogle af fraktionerne som kan indleveres og vil blive afhentet via kommunens affaldsordning, f.eks. pap, papir og glas.

Disses fraktioner er der opstillet beholdere til i kælderen, under forhallen:



Disse fraktioner skal du selv fragte til den kommunale genbrugsplads:
Som er beliggende på: **Marielundvej 49, 2730 Herlev.**



Dagrenovation smides i skakten som findes midt på gangen mellem køkkendøren og depotrummet.



Har du spørgsmål kan du kontakte på ejendomskontoret
som gerne vejleder omkring affaldshåndtering og sortering.

HUSK...

...at der hele tiden flytter gamle folk ud og nye folk ind på kollegiet. Det betyder også, at kollegiet hele tiden er i forandring. Du kan være med til at forme kollegiet mens du bor her og sørge for, at det er et fedt sted at bo.

I din sals køkkenmappe finder du kollegianerforeningens vedtægter. Her kan du læse om de regler som vi har i kollegianerforeningen og hvordan de praktiske ting skal gøres.

HUSK BLOT

at, det hele starter med engagement på din egen sal og i rådet.

Rådet for kollegianerforeningen opfordrer dig derfor til, at deltage i livet på din sal og på kollegiet generelt

Vi glæder os til at se dig og endnu engang,

VELKOMMEN TIL !



Kontaktpersoner

Her er en oversigt over de forskellige personer på Herlevkollegiet. Rådsrepræsentanterne kan du komme til med spørgsmål evt. ang. Kollegiets opbygning.

Rådsrepræsentanter

Værelses nr.	Navn
204	Nico
216	Jessica
301	Sarah
316	Claus (formand)
402	Tobias
4**	Mikkel
510	Kirstine
518	David
611	Kasper
612	Cindy

Beboerrådsskabet

Titel	Værelses nr.	Navn
Formand	316	Claus
Næstformand	510	Kirstine

Andre relevante personer på kollegiet

Titel	Værelses nr.	Navn
Kollegiekasser	317	Julie
Formand for kælderbaren		
Indstillingsudvalgformand	422	Janus
Festudvalgsformand	5**	Peter
Mortinsrumansvarlig	612	Kasper
Hobbyrum	207	Mads

Ejendomskontoret

Navn	Værelses nr. 302	Tlf.:
Anders Alsing	Man-Torsdag 7-15 fredag 7-12	21 44 58 35
Kim Pedersen	Tirsdag og Torsdag 7-15 + Afløsning	21 46 66 67

Låsesmed

38 79 79 79
